

Pour toute information, veuillez communiquer avec:

Michel Goupil

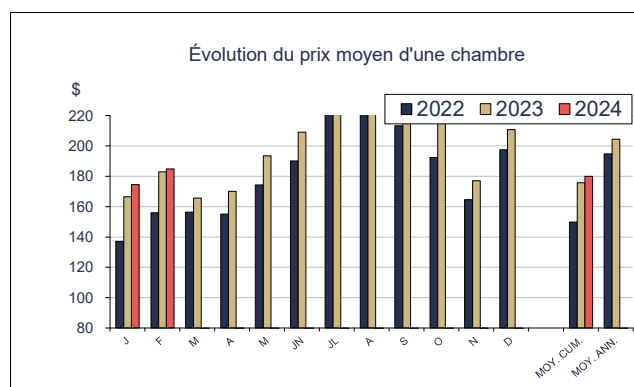
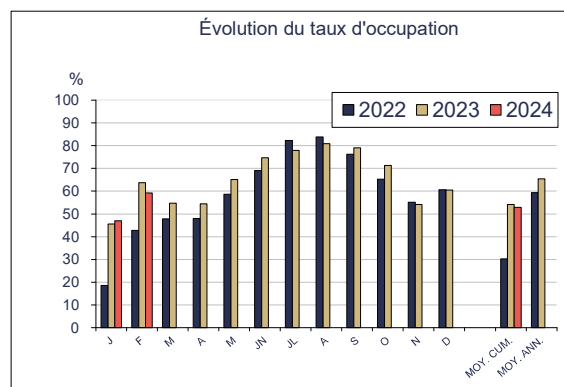
Tél: 418-641-6654 poste 5406

Courriel: [michel.goupil@quebec-cite.com](mailto:michel.goupil@quebec-cite.com)

**STATISTIQUES HÔTELIÈRES  
RÉGION TOURISTIQUE DE QUÉBEC  
FÉVRIER 2024**

		Taille d'établissement												Ensemble			
		4 à 39				40 à 199				200 et +				2022	2023	2024	% Var
		2022	2023	2024	% Var	2022	2023	2024	% Var	2022	2023	2024	% Var	2022	2023	2024	% Var
Janvier	Chambres disponibles	x	1 690	2 021	19,6%	x	6 218	6 509	4,7%	3 755	3 859	3 772	-2,3%	11 377	11 758	12 319	4,8%
	Taux d'occupation	x	39,0	36,8	-5,6%	x	44,4	47,1	6,1%	14,0	51,0	52,2	2,4%	18,6	45,6	47,0	3,1%
	Prix moyen	x	143,02 \$	147,09 \$	2,8%	x	159,55 \$	162,01 \$	1,5%	143,00 \$	186,56 \$	206,31 \$	10,6%	137,16 \$	166,43 \$	174,46 \$	4,8%
<b>Février</b>	<b>Chambres disponibles</b>	<b>1 647</b>	<b>1 764</b>	<b>2 041</b>	<b>15,7%</b>	<b>6 072</b>	<b>6 258</b>	<b>6 512</b>	<b>4,1%</b>	<b>3 861</b>	<b>3 848</b>	<b>3 842</b>	<b>-0,2%</b>	<b>11 576</b>	<b>11 875</b>	<b>11 398</b>	<b>-4,0%</b>
	<b>Taux d'occupation</b>	<b>42,2</b>	<b>49,6</b>	<b>45,4</b>	<b>-8,5%</b>	<b>45,4</b>	<b>63,2</b>	<b>59,7</b>	<b>-5,5%</b>	<b>38,9</b>	<b>71,3</b>	<b>65,9</b>	<b>-7,6%</b>	<b>42,8</b>	<b>63,7</b>	<b>59,2</b>	<b>-7,1%</b>
	<b>Prix moyen</b>	<b>135,72 \$</b>	<b>161,14 \$</b>	<b>158,42 \$</b>	<b>-1,7%</b>	<b>147,21 \$</b>	<b>170,50 \$</b>	<b>169,33 \$</b>	<b>-0,7%</b>	<b>181,30 \$</b>	<b>209,31 \$</b>	<b>221,01 \$</b>	<b>5,6%</b>	<b>155,85 \$</b>	<b>182,91 \$</b>	<b>184,79 \$</b>	<b>1,0%</b>
Mars	Chambres disponibles	1 698	1 768			6 245	6 258			3 852	3 815			11 785	11 828		
	Taux d'occupation	39,7	42,2			52,5	55,9			44,5	59,1			47,8	54,7		
	Prix moyen	127,59 \$	139,84 \$			149,82 \$	157,41 \$			178,33 \$	188,69 \$			156,30 \$	165,71 \$		
Avril	Chambres disponibles	1 849	1 964			5 931	6 184			3 849	3 849			11 626	12 010		
	Taux d'occupation	41,9	44,2			50,0	53,1			47,2	61,2			48,0	54,5		
	Prix moyen	122,66 \$	133,76 \$			142,65 \$	156,55 \$			190,59 \$	199,44 \$			154,99 \$	170,06 \$		
Mai	Chambres disponibles	1 837	2 019			5 931	6 287			3 855	3 855			11 620	12 165		
	Taux d'occupation	54,8	57,0			60,4	65,2			57,5	68,8			58,7	65,1		
	Prix moyen	141,71 \$	159,41 \$			155,23 \$	166,64 \$			224,83 \$	245,42 \$			174,34 \$	193,58 \$		
Jun	Chambres disponibles	1 995	2 096			6 188	6 507			3 855	3 836			12 039	12 449		
	Taux d'occupation	63,4	68,6			70,5	74,2			69,7	78,5			69,1	74,7		
	Prix moyen	169,96 \$	196,36 \$			165,78 \$	183,96 \$			243,06 \$	253,71 \$			190,22 \$	208,98 \$		
Juillet	Chambres disponibles	1 981	2 147			6 267	6 438			3 855	3 822			12 108	12 407		
	Taux d'occupation	77,5	73,0			84,0	77,3			81,7	81,4			82,3	77,9		
	Prix moyen	204,49 \$	225,03 \$			226,42 \$	219,46 \$			293,28 \$	280,55 \$			243,43 \$	240,73 \$		
Août	Chambres disponibles	2 049	2 218			6 239	6 437			3 854	3 820			12 143	12 475		
	Taux d'occupation	79,8	78,0			84,9	80,7			84,1	82,6			83,8	80,8		
	Prix moyen	207,05 \$	217,47 \$			217,58 \$	220,15 \$			287,42 \$	281,42 \$			237,11 \$	239,63 \$		
Septembre	Chambres disponibles	1 889	2 198			6 212	6 393			3 841	3 824			11 941	12 424		
	Taux d'occupation	69,9	77,6			76,8	79,0			78,3	80,0			76,2	79,1		
	Prix moyen	191,05 \$	205,11 \$			188,62 \$	197,78 \$			265,38 \$	278,61 \$			213,20 \$	224,32 \$		
Octobre	Chambres disponibles	1 870	2 138			6 045	6 610			3 859	3 859			11 768	12 621		
	Taux d'occupation	60,8	68,1			65,7	67,8			66,9	80,0			65,3	71,4		
	Prix moyen	162,76 \$	191,25 \$			172,86 \$	188,43 \$			238,45 \$	272,14 \$			192,47 \$	215,89 \$		
Novembre	Chambres disponibles	1 837	2 133			5 852	6 251			3 859	3 829			11 545	12 222		
	Taux d'occupation	40,8	42,3			54,6	51,3			62,8	65,4			55,2	54,2		
	Prix moyen	133,27 \$	133,15 \$			152,07 \$	165,99 \$			192,06 \$	206,83 \$			164,57 \$	177,09 \$		
Décembre	Chambres disponibles	1 752	2 188			6 109	6 635			3 852	3 805			11 708	12 629		
	Taux d'occupation	53,0	54,6			59,7	59,0			65,6	65,5			60,6	60,5		
	Prix moyen	176,88 \$	180,75 \$			179,27 \$	181,98 \$			232,75 \$	263,30 \$			197,42 \$	210,69 \$		
<b>Moyenne cumulative</b>	<b>Chambres disponibles</b>	<b>..</b>	<b>1 727</b>	<b>2 031</b>	<b>17,6%</b>	<b>..</b>	<b>6 238</b>	<b>6 510</b>	<b>4,4%</b>	<b>3 808</b>	<b>3 853</b>	<b>3 807</b>	<b>-1,2%</b>	<b>11 477</b>	<b>11 817</b>	<b>12 358</b>	<b>4,6%</b>
	<b>Taux d'occupation</b>	<b>..</b>	<b>44,1</b>	<b>40,9</b>	<b>-7,3%</b>	<b>..</b>	<b>53,3</b>	<b>53,2</b>	<b>-0,2%</b>	<b>26,0</b>	<b>60,6</b>	<b>58,9</b>	<b>-2,8%</b>	<b>30,2</b>	<b>54,2</b>	<b>52,9</b>	<b>-2,4%</b>
	<b>Prix moyen</b>	<b>..</b>	<b>152,90 \$</b>	<b>153,19 \$</b>	<b>0,2%</b>	<b>..</b>	<b>165,72 \$</b>	<b>165,98 \$</b>	<b>0,2%</b>	<b>170,61 \$</b>	<b>199,24 \$</b>	<b>214,29 \$</b>	<b>7,6%</b>	<b>149,84 \$</b>	<b>175,67 \$</b>	<b>180,06 \$</b>	<b>2,5%</b>
<b>Moyenne annuelle</b>	<b>Chambres disponibles</b>	<b>..</b>	<b>2 027</b>			<b>..</b>	<b>6 373</b>			<b>3 846</b>	<b>3 835</b>			<b>11 770</b>	<b>12 239</b>		
	<b>Taux d'occupation</b>	<b>..</b>	<b>58,8</b>			<b>..</b>	<b>64,4</b>			<b>59,5</b>	<b>70,4</b>			<b>59,4</b>	<b>65,4</b>		
	<b>Prix moyen</b>	<b>..</b>	<b>183,15 \$</b>			<b>..</b>	<b>184,42 \$</b>			<b>236,73 \$</b>	<b>243,56 \$</b>			<b>194,68 \$</b>	<b>204,50 \$</b>		

**Région touristique de Québec**



Pour toute information, veuillez communiquer avec:

Michel Goupil

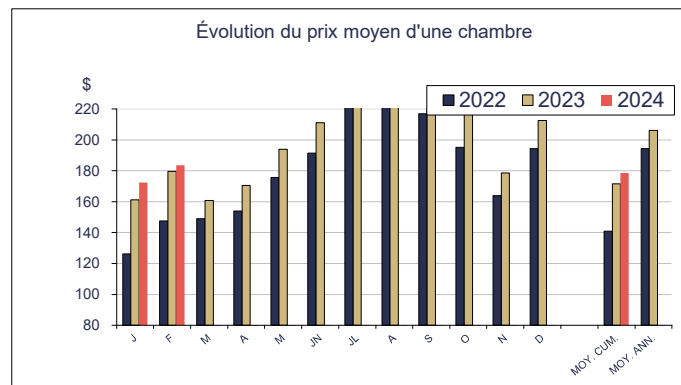
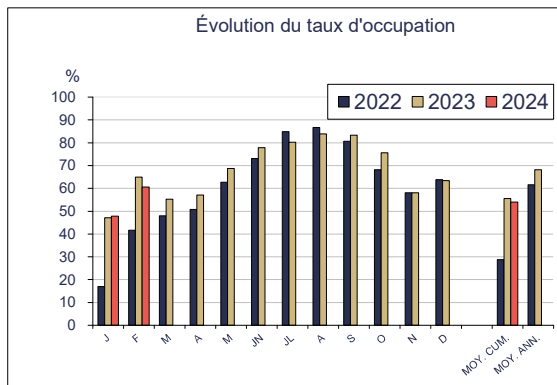
Tél: 418-641-6654 poste 5406

Courriel: michel.goupil@quebec-cite.com

### STATISTIQUES HÔTELIÈRES AGGLOMÉRATION DE QUÉBEC FÉVRIER 2024

		Taille d'établissement												Ensemble			
		4 à 39				40 à 199				200 et +							
		2022	2023	2024	% Var	2022	2023	2024	% Var	2022	2023	2024	% Var	2022	2023	2024	% Var
Janvier	Chambres disponibles	1 196	1 337	1 470	9,9%	5 004	5 148	5 449	5,8%	3 550	3 648	3 565	-2,3%	9 751	10 132	10 495	3,6%
	Taux d'occupation	19,2	37,8	37,6	-0,5%	18,5	46,6	47,4	1,7%	14,0	51,0	52,2	2,4%	17,0	47,1	47,8	1,5%
	Prix moyen	107,72 \$	138,53 \$	144,20 \$	4,1%	121,78 \$	147,71 \$	154,02 \$	4,3%	143,01 \$	186,56 \$	206,22 \$	10,5%	126,21 \$	161,21 \$	172,38 \$	6,9%
<b>Février</b>	<b>Chambres disponibles</b>	<b>1 197</b>	<b>1 358</b>	<b>1 473</b>	<b>8,5%</b>	<b>5 052</b>	<b>5 160</b>	<b>5 401</b>	<b>4,7%</b>	<b>3 658</b>	<b>3 648</b>	<b>3 641</b>	<b>-0,2%</b>	<b>9 906</b>	<b>10 165</b>	<b>10 513</b>	<b>3,4%</b>
	<b>Taux d'occupation</b>	<b>39,2</b>	<b>47,9</b>	<b>48,2</b>	<b>0,6%</b>	<b>44,5</b>	<b>64,1</b>	<b>60,2</b>	<b>-6,1%</b>	<b>38,5</b>	<b>72,4</b>	<b>66,3</b>	<b>-8,4%</b>	<b>41,7</b>	<b>64,9</b>	<b>60,6</b>	<b>-6,6%</b>
	<b>Prix moyen</b>	<b>139,14 \$</b>	<b>170,54 \$</b>	<b>157,02 \$</b>	<b>-7,9%</b>	<b>132,20 \$</b>	<b>161,34 \$</b>	<b>166,08 \$</b>	<b>2,9%</b>	<b>175,32 \$</b>	<b>207,22 \$</b>	<b>218,60 \$</b>	<b>5,5%</b>	<b>147,47 \$</b>	<b>179,89 \$</b>	<b>183,64 \$</b>	<b>2,2%</b>
Mars	Chambres disponibles	1 206	1 385			5 214	5 167			3 648	3 613			10 068	10 165		
	Taux d'occupation	38,1	39,6			53,1	56,3			44,3	59,7			48,0	55,3		
	Prix moyen	130,92 \$	137,29 \$			136,64 \$	147,54 \$			172,95 \$	186,12 \$			148,93 \$	160,74 \$		
Avril	Chambres disponibles	1 229	1 406			5 155	5 286			3 648	3 648			10 028	10 342		
	Taux d'occupation	46,2	48,2			52,7	55,1			48,8	63,0			50,7	57,1		
	Prix moyen	131,38 \$	140,92 \$			137,06 \$	152,88 \$			190,97 \$	199,23 \$			154,03 \$	170,46 \$		
Mai	Chambres disponibles	1 263	1 465			5 144	5 323			3 648	3 647			10 047	10 433		
	Taux d'occupation	61,8	63,2			64,8	68,7			59,4	70,7			62,7	68,7		
	Prix moyen	145,33 \$	163,83 \$			153,10 \$	161,42 \$			226,39 \$	246,57 \$			175,76 \$	193,83 \$		
Juin	Chambres disponibles	1 335	1 481			5 154	5 487			3 648	3 627			10 131	10 596		
	Taux d'occupation	70,2	74,6			74,3	77,3			72,2	79,7			73,1	77,8		
	Prix moyen	181,58 \$	207,73 \$			160,84 \$	180,99 \$			244,29 \$	254,97 \$			191,54 \$	211,11 \$		
Juillet	Chambres disponibles	1 308	1 513			5 210	5 487			3 648	3 614			10 163	10 612		
	Taux d'occupation	81,9	76,4			86,1	79,3			84,1	83,0			84,9	80,2		
	Prix moyen	226,47 \$	238,74 \$			217,93 \$	220,54 \$			294,34 \$	282,68 \$			244,59 \$	245,76 \$		
Août	Chambres disponibles	1 356	1 554			5 213	5 486			3 648	3 613			10 215	10 651		
	Taux d'occupation	84,4	82,0			87,7	83,9			86,0	84,7			86,7	83,9		
	Prix moyen	229,99 \$	230,02 \$			211,94 \$	220,52 \$			289,20 \$	283,41 \$			239,93 \$	244,21 \$		
Septembre	Chambres disponibles	1 377	1 574			5 183	5 467			3 635	3 616			10 192	10 656		
	Taux d'occupation	78,8	84,9			81,0	83,9			80,9	81,9			80,7	83,3		
	Prix moyen	206,77 \$	215,32 \$			187,58 \$	201,57 \$			267,25 \$	280,34 \$			216,93 \$	229,99 \$		
Octobre	Chambres disponibles	1 364	1 532			5 157	5 564			3 648	3 648			10 165	10 749		
	Taux d'occupation	66,0	77,5			68,5	72,3			68,2	80,0			68,1	75,6		
	Prix moyen	173,98 \$	200,19 \$			171,05 \$	189,61 \$			240,42 \$	272,14 \$			195,05 \$	220,25 \$		
Novembre	Chambres disponibles	1 350	1 503			5 135	5 355			3 648	3 621			10 129	10 477		
	Taux d'occupation	45,3	47,8			57,3	55,1			64,0	67,0			58,0	58,1		
	Prix moyen	135,87 \$	135,67 \$			148,18 \$	166,46 \$			193,14 \$	206,46 \$			163,91 \$	178,51 \$		
Décembre	Chambres disponibles	1 359	1 508			5 094	5 555			3 648	3 600			10 099	10 664		
	Taux d'occupation	57,8	62,0			62,8	61,1			67,6	67,0			63,8	63,4		
	Prix moyen	182,00 \$	184,13 \$			170,28 \$	180,89 \$			230,62 \$	261,76 \$			194,41 \$	212,57 \$		
<b>Moyenne cumulative</b>	<b>Chambres disponibles</b>	<b>1 196</b>	<b>1 347</b>	<b>1 472</b>	<b>9,3%</b>	<b>5 028</b>	<b>5 154</b>	<b>5 425</b>	<b>5,3%</b>	<b>3 604</b>	<b>3 648</b>	<b>3 603</b>	<b>-1,2%</b>	<b>9 828</b>	<b>10 149</b>	<b>10 504</b>	<b>3,5%</b>
	<b>Taux d'occupation</b>	<b>28,7</b>	<b>42,6</b>	<b>42,7</b>	<b>0,2%</b>	<b>30,9</b>	<b>54,9</b>	<b>53,6</b>	<b>-2,4%</b>	<b>25,8</b>	<b>61,2</b>	<b>59,1</b>	<b>-3,4%</b>	<b>28,8</b>	<b>55,6</b>	<b>54,0</b>	<b>-2,9%</b>
	<b>Prix moyen</b>	<b>128,10 \$</b>	<b>155,73 \$</b>	<b>151,20 \$</b>	<b>-2,9%</b>	<b>128,94 \$</b>	<b>155,27 \$</b>	<b>160,54 \$</b>	<b>3,4%</b>	<b>166,25 \$</b>	<b>198,17 \$</b>	<b>213,01 \$</b>	<b>7,5%</b>	<b>140,94 \$</b>	<b>171,47 \$</b>	<b>178,50 \$</b>	<b>4,1%</b>
<b>Moyenne annuelle</b>	<b>Chambres disponibles</b>	<b>1 295</b>	<b>1 468</b>			<b>5 143</b>	<b>5 374</b>			<b>2 640</b>	<b>3 629</b>			<b>10 074</b>	<b>10 470</b>		
	<b>Taux d'occupation</b>	<b>58,3</b>	<b>62,6</b>			<b>62,9</b>	<b>67,2</b>			<b>60,9</b>	<b>71,6</b>			<b>61,6</b>	<b>68,1</b>		
	<b>Prix moyen</b>	<b>179,94 \$</b>	<b>190,46 \$</b>			<b>170,79 \$</b>	<b>182,20 \$</b>			<b>237,27 \$</b>	<b>243,86 \$</b>			<b>194,44 \$</b>	<b>206,11 \$</b>		

#### Agglomération de Québec



Pour toute information, veuillez communiquer avec:

Michel Goupil

Tél: 418-641-6654 poste 5406

Courriel: michel.goupil@quebec-cite.com

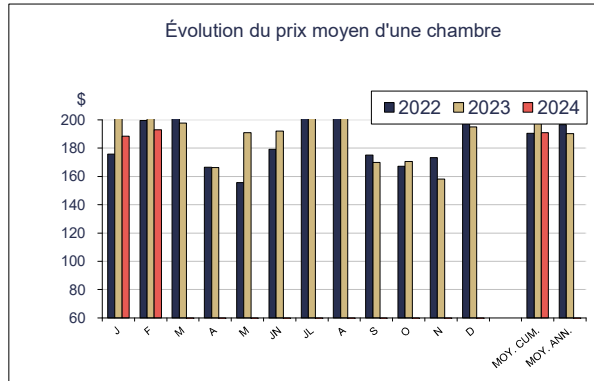
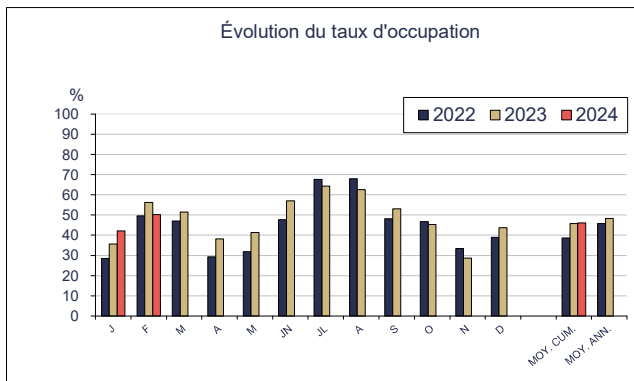
**STATISTIQUES HÔTELIÈRES  
LA COURONNE VERTE (4 MRC)  
FÉVRIER 2024**

		Taille d'établissement															
		4 à 39				40 à 199				200 et +				Ensemble			
		2022	2023	2024	% Var	2022	2023	2024	% Var	2022	2023	2024	% Var	2022	2023	2024	% Var
Janvier	Chambres disponibles	x	397	566	42,6%	x	1 074	1 059	-1,4%					1 628	1 622	1 820	12,2%
	Taux d'occupation	x	41,7	35,0	-16,1%	x	32,8	45,8	39,6%					28,5	35,6	42,1	18,3%
	Prix moyen	x	152,68 \$	153,57 \$	0,6%	x	245,71 \$	202,71 \$	-17,5%					175,85 \$	210,75 \$	188,51 \$	-10,6%
<b>Février</b>	<b>Chambres disponibles</b>	<b>461</b>	<b>425</b>	<b>582</b>	<b>36,9%</b>	<b>1 034</b>	<b>1 108</b>	<b>1 131</b>	<b>2,1%</b>					<b>1 667</b>	<b>1 710</b>	<b>1 880</b>	<b>9,9%</b>
	<b>Taux d'occupation</b>	<b>49,2</b>	<b>54,1</b>	<b>39,2</b>	<b>-27,5%</b>	<b>50,5</b>	<b>58,2</b>	<b>56,4</b>	<b>-3,1%</b>					<b>49,5</b>	<b>56,3</b>	<b>50,3</b>	<b>-10,7%</b>
	<b>Prix moyen</b>	<b>129,41 \$</b>	<b>138,70 \$</b>	<b>162,11 \$</b>	<b>16,9%</b>	<b>223,47 \$</b>	<b>223,56 \$</b>	<b>191,11 \$</b>	<b>-14,5%</b>					<b>199,52 \$</b>	<b>205,16 \$</b>	<b>193,03 \$</b>	<b>-5,9%</b>
Mars	Chambres disponibles	496	422			1 038	1 106							1 712	1 666		
	Taux d'occupation	43,3	48,5			49,1	53,7							47,1	51,5		
	Prix moyen	120,80 \$	145,04 \$			229,41 \$	215,56 \$							202,94 \$	197,64 \$		
Avril	Chambres disponibles	627	546			775	897							1 595	1 666		
	Taux d'occupation	30,9	31,4			31,0	42,8							29,3	38,1		
	Prix moyen	89,38 \$	98,01 \$			208,88 \$	181,03 \$							166,57 \$	166,24 \$		
Mai	Chambres disponibles	570	543			786	966							1 569	1 729		
	Taux d'occupation	37,5	37,1			29,5	45,1							31,9	41,3		
	Prix moyen	110,95 \$	135,34 \$			187,93 \$	211,83 \$							155,73 \$	190,82 \$		
Jun	Chambres disponibles	659	609			1 035	1 016							1 909	1 853		
	Taux d'occupation	47,9	51,7			51,3	59,2							47,7	57,0		
	Prix moyen	131,42 \$	150,34 \$			201,42 \$	202,70 \$							179,26 \$	192,12 \$		
Juillet	Chambres disponibles	676	628			1 059	953							1 954	1 794		
	Taux d'occupation	65,6	63,4			73,5	67,0							67,6	64,3		
	Prix moyen	129,35 \$	177,46 \$			276,52 \$	212,76 \$							235,09 \$	202,84 \$		
Août	Chambres disponibles	694	657			1 029	952							1 931	1 822		
	Taux d'occupation	70,4	66,5			69,6	63,7							67,9	62,5		
	Prix moyen	149,77 \$	172,06 \$			255,65 \$	217,56 \$							217,25 \$	202,41 \$		
Septembre	Chambres disponibles	524	605			1 045	929							1 746	1 766		
	Taux d'occupation	48,8	53,7			51,1	54,0							48,2	53,0		
	Prix moyen	131,22 \$	152,21 \$			198,62 \$	167,75 \$							175,02 \$	169,87 \$		
Octobre	Chambres disponibles	514	609			878	1 046							1 593	1 864		
	Taux d'occupation	48,2	45,3			46,1	45,3							46,8	45,3		
	Prix moyen	125,33 \$	154,27 \$			192,06 \$	178,88 \$							167,19 \$	170,49 \$		
Novembre	Chambres disponibles	481	625			712	898							1 409	1 742		
	Taux d'occupation	27,0	27,1			34,6	27,7							33,5	28,7		
	Prix moyen	119,91 \$	121,02 \$			200,87 \$	159,93 \$							173,18 \$	158,16 \$		
Décembre	Chambres disponibles	407	680			1 019	1 080							1 601	1 966		
	Taux d'occupation	38,7	38,1			41,2	48,2							39,0	43,7		
	Prix moyen	154,13 \$	168,63 \$			260,92 \$	189,07 \$							235,37 \$	195,03 \$		
<b>Moyenne cumulative</b>	<b>Chambres disponibles</b>	<b>..</b>	<b>411</b>	<b>574</b>	<b>39,7%</b>	<b>..</b>	<b>1 091</b>	<b>1 095</b>	<b>0,4%</b>					<b>1 647</b>	<b>1 666</b>	<b>1 850</b>	<b>11,0%</b>
	<b>Taux d'occupation</b>	<b>..</b>	<b>47,8</b>	<b>37,1</b>	<b>-22,4%</b>	<b>..</b>	<b>45,0</b>	<b>51,1</b>	<b>13,6%</b>					<b>38,6</b>	<b>45,7</b>	<b>46,1</b>	<b>0,9%</b>
	<b>Prix moyen</b>	<b>..</b>	<b>144,90 \$</b>	<b>158,00 \$</b>	<b>9,0%</b>	<b>..</b>	<b>231,92 \$</b>	<b>196,32 \$</b>	<b>-15,4%</b>					<b>190,44 \$</b>	<b>207,39 \$</b>	<b>190,93 \$</b>	<b>-7,9%</b>
<b>Moyenne annuelle</b>	<b>Chambres disponibles</b>	<b>..</b>	<b>562</b>	<b>..</b>	<b>..</b>	<b>..</b>	<b>1 002</b>	<b>..</b>	<b>..</b>					<b>1 693</b>	<b>1 767</b>	<b>..</b>	<b>..</b>
	<b>Taux d'occupation</b>	<b>..</b>	<b>46,8</b>	<b>..</b>	<b>..</b>	<b>..</b>	<b>49,9</b>	<b>..</b>	<b>..</b>					<b>45,8</b>	<b>48,3</b>	<b>..</b>	<b>..</b>
	<b>Prix moyen</b>	<b>..</b>	<b>152,62 \$</b>	<b>..</b>	<b>..</b>	<b>..</b>	<b>202,82 \$</b>	<b>..</b>	<b>..</b>					<b>196,63 \$</b>	<b>190,30 \$</b>	<b>..</b>	<b>..</b>

DONNÉES

CONFIDENTIELLES

**La Couronne verte (4 MRC)**



Pour toute information, veuillez communiquer avec:

Michel Goupil

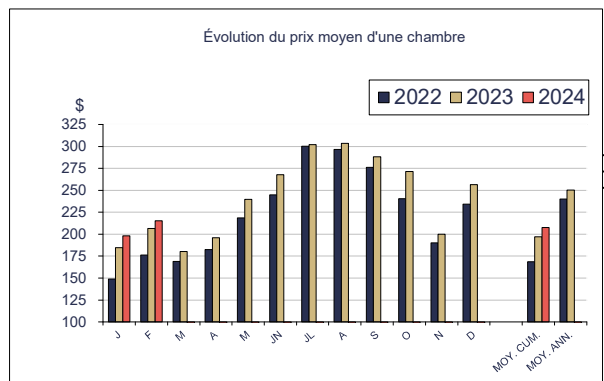
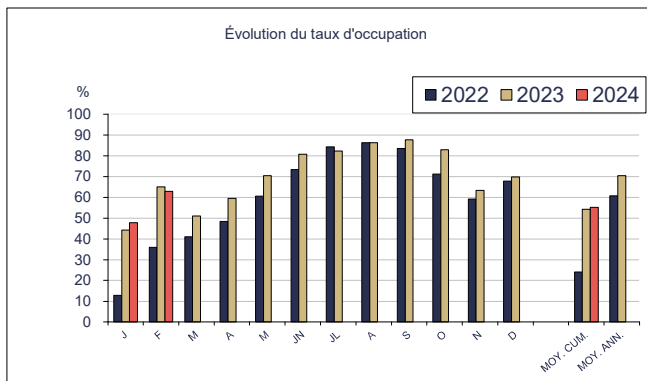
Tél: 418-641-6654 poste 5406

Courriel: michel.goupil@quebec-cite.com

**STATISTIQUES HÔTELIÈRES  
CENTRE ET VIEUX-QUÉBEC  
FÉVRIER 2024**

		Taille d'établissement															
		4 à 39				40 à 199				200 et +				Ensemble			
		2022	2023	2024	% Var	2022	2023	2024	% Var	2022	2023	2024	% Var	2022	2023	2024	% Var
Janvier	Chambres disponibles	926	1 072	1 163	8,5%	1 475	1 522	1 532	0,7%	2 617	2 709	2 632	-2,8%	5 022	5 304	5 329	0,5%
	Taux d'occupation	17,9	39,5	38,8	-1,8%	14,1	41,6	46,0	10,6%	10,5	47,6	52,7	10,7%	12,8	44,3	47,8	7,9%
	Prix moyen	130,09 \$	146,14 \$	147,35 \$	0,8%	152,35 \$	186,10 \$	184,05 \$	-1,1%	156,45 \$	196,28 \$	221,43 \$	12,8%	148,98 \$	184,64 \$	198,15 \$	7,3%
<b>Février</b>	<b>Chambres disponibles</b>	<b>954</b>	<b>1 078</b>	<b>1 182</b>	<b>9,6%</b>	<b>1 520</b>	<b>1 557</b>	<b>1 477</b>	<b>-5,1%</b>	<b>2 719</b>	<b>2 709</b>	<b>2 709</b>	<b>0,0%</b>	<b>5 196</b>	<b>5 344</b>	<b>5 355</b>	<b>0,2%</b>
	<b>Taux d'occupation</b>	<b>41,5</b>	<b>51,3</b>	<b>50,3</b>	<b>-1,9%</b>	<b>39,4</b>	<b>63,5</b>	<b>64,6</b>	<b>1,7%</b>	<b>32,3</b>	<b>71,1</b>	<b>68,0</b>	<b>-4,4%</b>	<b>36,0</b>	<b>65,0</b>	<b>63,0</b>	<b>-3,1%</b>
	<b>Prix moyen</b>	<b>154,59 \$</b>	<b>180,02 \$</b>	<b>162,91 \$</b>	<b>-9,5%</b>	<b>168,70 \$</b>	<b>196,39 \$</b>	<b>206,60 \$</b>	<b>5,2%</b>	<b>190,53 \$</b>	<b>218,70 \$</b>	<b>239,13 \$</b>	<b>9,3%</b>	<b>176,33 \$</b>	<b>206,51 \$</b>	<b>215,14 \$</b>	<b>4,2%</b>
Mars	Chambres disponibles	975	1 103			1 511	1 558			2 709	2 677			5 204	5 337		
	Taux d'occupation	38,7	39,8			47,7	50,3			38,9	55,9			41,1	51,1		
	Prix moyen	147,83 \$	154,39 \$			160,39 \$	169,72 \$			180,05 \$	193,05 \$			169,03 \$	180,49 \$		
Avril	Chambres disponibles	974	1 106			1 554	1 556			2 709	2 709			5 236	5 371		
	Taux d'occupation	47,3	49,2			54,9	57,3			45,1	64,6			48,4	59,5		
	Prix moyen	143,45 \$	156,18 \$			164,13 \$	186,72 \$			209,83 \$	212,17 \$			182,40 \$	196,09 \$		
Mai	Chambres disponibles	982	1 132			1 558	1 547			2 709	2 708			5 249	5 389		
	Taux d'occupation	67,0	66,9			65,1	70,3			55,6	72,0			60,6	70,5		
	Prix moyen	163,09 \$	181,22 \$			199,71 \$	213,41 \$			255,80 \$	273,58 \$			218,47 \$	239,68 \$		
Juin	Chambres disponibles	1 036	1 152			1 550	1 544			2 709	2 706			5 296	5 402		
	Taux d'occupation	75,9	78,1			76,3	82,8			70,7	80,7			73,3	80,7		
	Prix moyen	195,96 \$	222,65 \$			232,05 \$	258,70 \$			272,52 \$	291,62 \$			244,92 \$	267,57 \$		
Juillet	Chambres disponibles	1 038	1 182			1 551	1 557			2 709	2 706			5 299	5 446		
	Taux d'occupation	85,5	82,8			87,4	82,9			82,0	82,0			84,3	82,4		
	Prix moyen	255,52 \$	261,16 \$			296,52 \$	307,42 \$			320,41 \$	317,19 \$			300,34 \$	301,82 \$		
Août	Chambres disponibles	1 059	1 216			1 553	1 554			2 709	2 709			5 320	5 479		
	Taux d'occupation	88,3	85,6			88,1	89,9			84,5	84,9			86,3	86,4		
	Prix moyen	248,94 \$	257,63 \$			297,29 \$	313,62 \$			315,25 \$	319,31 \$			296,43 \$	303,68 \$		
Septembre	Chambres disponibles	1 073	1 238			1 554	1 558			2 697	2 704			5 324	5 500		
	Taux d'occupation	85,1	89,7			87,0	91,2			81,0	84,8			83,5	87,7		
	Prix moyen	230,40 \$	229,94 \$			275,64 \$	291,52 \$			295,11 \$	314,46 \$			276,26 \$	288,06 \$		
Octobre	Chambres disponibles	1 081	1 205			1 575	1 546			2 709	2 709			5 364	5 461		
	Taux d'occupation	71,7	82,0			75,1	86,7			68,9	81,4			71,2	83,0		
	Prix moyen	184,00 \$	212,56 \$			242,81 \$	263,31 \$			262,31 \$	302,10 \$			240,33 \$	271,56 \$		
Novembre	Chambres disponibles	1 039	1 201			1 558	1 538			2 709	2 683			5 306	5 422		
	Taux d'occupation	48,8	50,7			57,8	63,1			63,9	69,0			59,2	63,4		
	Prix moyen	148,29 \$	144,30 \$			185,16 \$	193,84 \$			204,88 \$	220,90 \$			190,20 \$	200,02 \$		
Décembre	Chambres disponibles	1 081	1 198			1 557	1 556			2 709	2 668			5 346	5 421		
	Taux d'occupation	63,4	68,2			71,9	71,7			67,3	70,5			67,8	69,9		
	Prix moyen	199,20 \$	192,31 \$			229,91 \$	246,49 \$			249,27 \$	284,04 \$			234,18 \$	256,43 \$		
<b>Moyenne cumulative</b>	<b>Chambres disponibles</b>	<b>940</b>	<b>1 075</b>	<b>1 173</b>	<b>9,1%</b>	<b>1 497</b>	<b>1 539</b>	<b>1 504</b>	<b>-2,3%</b>	<b>2 668</b>	<b>2 709</b>	<b>2 670</b>	<b>-1,4%</b>	<b>5 109</b>	<b>5 324</b>	<b>5 342</b>	<b>0,3%</b>
	<b>Taux d'occupation</b>	<b>29,3</b>	<b>45,1</b>	<b>44,4</b>	<b>-1,6%</b>	<b>26,3</b>	<b>52,1</b>	<b>54,8</b>	<b>5,2%</b>	<b>21,1</b>	<b>58,8</b>	<b>60,2</b>	<b>2,4%</b>	<b>24,0</b>	<b>54,2</b>	<b>55,2</b>	<b>1,8%</b>
	<b>Prix moyen</b>	<b>146,84 \$</b>	<b>164,48 \$</b>	<b>155,94 \$</b>	<b>-5,2%</b>	<b>164,16 \$</b>	<b>192,12 \$</b>	<b>196,66 \$</b>	<b>2,4%</b>	<b>181,78 \$</b>	<b>209,16 \$</b>	<b>231,24 \$</b>	<b>10,6%</b>	<b>168,80 \$</b>	<b>197,15 \$</b>	<b>207,56 \$</b>	<b>5,3%</b>
<b>Moyenne annuelle</b>	<b>Chambres disponibles</b>	<b>1 018</b>	<b>1 157</b>			<b>1 543</b>	<b>1 549</b>			<b>2 701</b>	<b>2 700</b>			<b>5 263</b>	<b>5 406</b>		
	<b>Taux d'occupation</b>	<b>61,9</b>	<b>65,9</b>			<b>64,2</b>	<b>71,0</b>			<b>58,7</b>	<b>72,0</b>			<b>60,8</b>	<b>70,5</b>		
	<b>Prix moyen</b>	<b>197,79 \$</b>	<b>206,15 \$</b>			<b>233,06 \$</b>	<b>245,86 \$</b>			<b>260,91 \$</b>	<b>269,18 \$</b>			<b>240,12 \$</b>	<b>250,20 \$</b>		

**Centre et Vieux-Québec**



Source : ©Gouvernement du Québec, Institut de la statistique du Québec, 2024 (compilation spéciale : Destination Québec cité)

Pour toute information, veuillez communiquer avec:

Michel Goupil

Tél: 418-641-6654 poste 5406

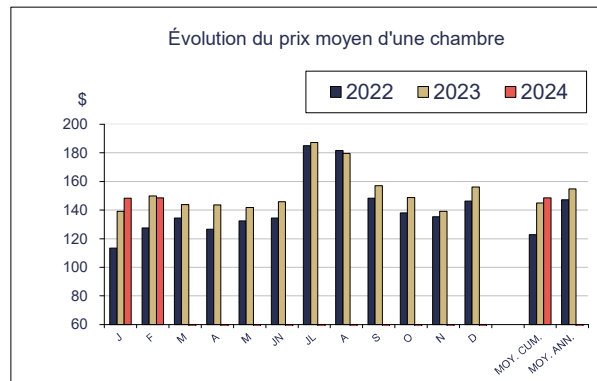
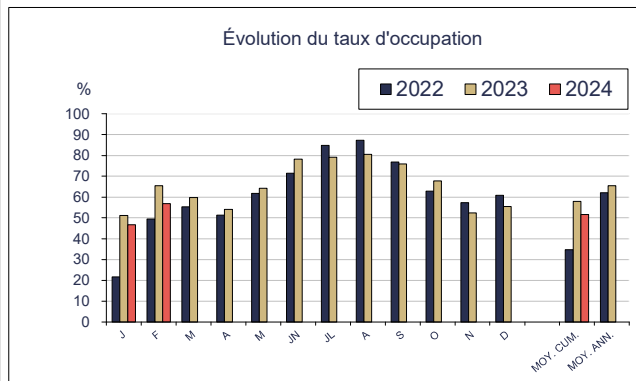
Courriel: michel.goupil@quebec-cite.com

### STATISTIQUES HÔTELIÈRES L'OUEST DE QUÉBEC FÉVRIER 2024

		Taille d'établissement												Ensemble			
		4 à 39				40 à 199				200 et +				2022	2023	2024	% Var
		2022	2023	2024	% Var	2022	2023	2024	% Var	2022	2023	2024	% Var				
Janvier	Chambres disponibles	137	106	x		2 020	2 069	x		939	939	933	-0,6%	3 082	3 118	3 403	9,1%
	Taux d'occupation	25,3	32,3	x		19,8	47,8	x		27,0	64,1	50,8	-20,7%	21,6	51,2	46,7	-8,8%
	Prix moyen	42,81 \$	35,36 \$	x		113,01 \$	133,05 \$	x		123,69 \$	158,93 \$	163,05 \$	2,6%	113,31 \$	139,15 \$	148,34 \$	6,6%
<b>Février</b>	<b>Chambres disponibles</b>	<b>122</b>	<b>127</b>	<b>108</b>	<b>-15,0%</b>	<b>1 981</b>	<b>2 057</b>	<b>2 346</b>	<b>14,0%</b>	<b>939</b>	<b>939</b>	<b>933</b>	<b>-0,6%</b>	<b>3 036</b>	<b>3 114</b>	<b>3 392</b>	<b>8,9%</b>
	<b>Taux d'occupation</b>	<b>27,4</b>	<b>30,1</b>	<b>41,8</b>	<b>38,9%</b>	<b>46,7</b>	<b>63,4</b>	<b>55,4</b>	<b>-12,6%</b>	<b>58,9</b>	<b>77,4</b>	<b>62,0</b>	<b>-19,9%</b>	<b>49,4</b>	<b>65,4</b>	<b>56,9</b>	<b>-13,0%</b>
	<b>Prix moyen</b>	<b>30,78 \$</b>	<b>78,66 \$</b>	<b>85,03 \$</b>	<b>8,1%</b>	<b>120,11 \$</b>	<b>144,90 \$</b>	<b>145,44 \$</b>	<b>0,4%</b>	<b>147,82 \$</b>	<b>166,85 \$</b>	<b>159,80 \$</b>	<b>-4,2%</b>	<b>127,57 \$</b>	<b>149,73 \$</b>	<b>148,59 \$</b>	<b>-0,8%</b>
Mars	Chambres disponibles	120	143			2 135	2 094			939	939			3 186	3 171		
	Taux d'occupation	39,0	44,8			53,1	56,3			64,4	74,1			55,3	59,8		
	Prix moyen	70,02 \$	48,93 \$			127,35 \$	138,96 \$			157,13 \$	166,37 \$			134,44 \$	143,80 \$		
Avril	Chambres disponibles	x	x			x	x			939	939			3 122	3 266		
	Taux d'occupation	x	x			x	x			62,6	58,6			51,4	54,0		
	Prix moyen	x	x			x	x			141,33 \$	160,27 \$			126,65 \$	143,53 \$		
Mai	Chambres disponibles	172	175			2 047	2 192			939	938			3 146	3 306		
	Taux d'occupation	32,1	40,7			60,2	65,2			73,3	66,6			61,7	64,3		
	Prix moyen	78,38 \$	78,69 \$			129,75 \$	139,38 \$			144,73 \$	154,34 \$			132,41 \$	141,77 \$		
Juin	Chambres disponibles	165	166			2 056	2 361			939	923			3 148	3 445		
	Taux d'occupation	22,2	52,6			71,8	77,3			78,2	77,0			71,4	78,2		
	Prix moyen	67,79 \$	94,68 \$			131,67 \$	142,08 \$			145,44 \$	158,43 \$			134,35 \$	145,82 \$		
Juillet	Chambres disponibles	143	162			2 104	2 350			939	911			3 172	3 418		
	Taux d'occupation	65,0	45,6			84,2	78,3			92,1	85,5			84,8	79,1		
	Prix moyen	123,23 \$	83,60 \$			182,23 \$	185,31 \$			205,49 \$	198,51 \$			184,98 \$	187,14 \$		
Août	Chambres disponibles	163	168			2 101	2 353			939	908			3 197	3 422		
	Taux d'occupation	63,1	64,5			87,3	80,1			92,1	84,1			87,2	80,6		
	Prix moyen	121,21 \$	100,90 \$			179,09 \$	178,75 \$			197,74 \$	190,73 \$			181,49 \$	179,67 \$		
Septembre	Chambres disponibles	x	x			x	x			939	912			3 171	3 417		
	Taux d'occupation	x	x			x	x			80,6	73,3			76,9	76,0		
	Prix moyen	x	x			x	x			160,54 \$	163,33 \$			148,36 \$	157,02 \$		
Octobre	Chambres disponibles	x	166			x	2 345			939	939			3 114	3 449		
	Taux d'occupation	x	50,9			x	66,5			65,6	75,3			62,9	67,8		
	Prix moyen	x	85,98 \$			x	147,35 \$			152,48 \$	160,99 \$			138,05 \$	148,76 \$		
Novembre	Chambres disponibles	157	140			2 035	2 243			939	939			3 119	3 314		
	Taux d'occupation	32,4	34,3			56,3	50,7			64,6	60,6			57,3	52,4		
	Prix moyen	51,16 \$	53,30 \$			133,01 \$	137,21 \$			148,75 \$	151,90 \$			135,36 \$	139,14 \$		
Décembre	Chambres disponibles	127	134			1 993	2 327			939	939			3 050	3 396		
	Taux d'occupation	35,6	36,9			59,2	56,2			68,4	55,8			60,8	55,5		
	Prix moyen	45,98 \$	91,63 \$			138,57 \$	152,41 \$			170,40 \$	171,15 \$			146,16 \$	156,23 \$		
<b>Moyenne cumulative</b>	<b>Chambres disponibles</b>	<b>130</b>	<b>117</b>	<b>..</b>	<b>..</b>	<b>2 001</b>	<b>2 063</b>	<b>..</b>	<b>..</b>	<b>933</b>	<b>939</b>	<b>933</b>	<b>-0,6%</b>	<b>3 059</b>	<b>3 116</b>	<b>3 397</b>	<b>9,0%</b>
	<b>Taux d'occupation</b>	<b>26,2</b>	<b>31,1</b>	<b>..</b>	<b>..</b>	<b>32,4</b>	<b>55,2</b>	<b>..</b>	<b>..</b>	<b>42,1</b>	<b>70,4</b>	<b>56,2</b>	<b>-20,2%</b>	<b>34,7</b>	<b>57,9</b>	<b>51,6</b>	<b>-10,9%</b>
	<b>Prix moyen</b>	<b>37,21 \$</b>	<b>57,09 \$</b>	<b>..</b>	<b>..</b>	<b>117,81 \$</b>	<b>139,49 \$</b>	<b>..</b>	<b>..</b>	<b>139,60 \$</b>	<b>163,06 \$</b>	<b>161,32 \$</b>	<b>-1,1%</b>	<b>122,86 \$</b>	<b>144,82 \$</b>	<b>148,47 \$</b>	<b>2,5%</b>
<b>Moyenne annuelle</b>	<b>Chambres disponibles</b>	<b>..</b>	<b>..</b>	<b>..</b>	<b>..</b>	<b>..</b>	<b>..</b>	<b>..</b>	<b>..</b>	<b>939</b>	<b>930</b>	<b>..</b>	<b>..</b>	<b>3 129</b>	<b>3 320</b>	<b>..</b>	<b>..</b>
	<b>Taux d'occupation</b>	<b>..</b>	<b>..</b>	<b>..</b>	<b>..</b>	<b>..</b>	<b>..</b>	<b>..</b>	<b>..</b>	<b>69,0</b>	<b>70,9</b>	<b>..</b>	<b>..</b>	<b>62,0</b>	<b>65,4</b>	<b>..</b>	<b>..</b>
	<b>Prix moyen</b>	<b>..</b>	<b>..</b>	<b>..</b>	<b>..</b>	<b>..</b>	<b>..</b>	<b>..</b>	<b>..</b>	<b>162,53 \$</b>	<b>167,92 \$</b>	<b>..</b>	<b>..</b>	<b>147,17 \$</b>	<b>154,76 \$</b>	<b>..</b>	<b>..</b>

X = donnée confidentielle

#### L'Ouest de Québec



Pour toute information, veuillez communiquer avec:

Michel Goupil

Tél: 418-641-6654 poste 5406

Courriel: michel.goupil@quebec-cite.com

**STATISTIQUES HÔTELIÈRES  
LE NORD ET L'EST DE QUÉBEC  
FÉVRIER 2024**

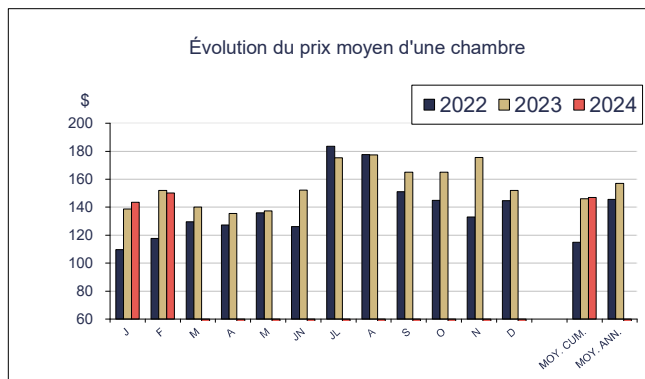
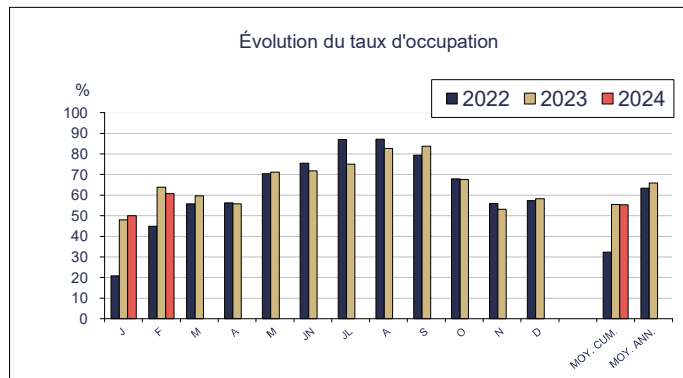
		Taille d'établissement												Ensemble			
		4 à 39				40 à 199				200 et +				2022	2023	2024	% Var
		2022	2023	2024	% Var	2022	2023	2024	% Var	2022	2023	2024	% Var				
Janvier	Chambres disponibles	132	150	x		1 514	1 559	x						1 646	1 710	1 761	3,0%
	Taux d'occupation	22,6	19,4	x		20,6	49,4	x						20,8	48,1	50,1	4,2%
	Prix moyen	51,92 \$	74,08 \$	x		114,84 \$	139,82 \$	x						109,72 \$	138,64 \$	143,44 \$	3,5%
<b>Février</b>	<b>Chambres disponibles</b>	<b>117</b>	<b>156</b>	<b>187</b>	<b>19,9%</b>	<b>1 560</b>	<b>1 554</b>	<b>1 582</b>	<b>1,8%</b>					<b>1 677</b>	<b>1 708</b>	<b>1 765</b>	<b>3,3%</b>
	<b>Taux d'occupation</b>	<b>31,0</b>	<b>27,4</b>	<b>30,0</b>	<b>9,5%</b>	<b>46,1</b>	<b>65,6</b>	<b>62,7</b>	<b>-4,4%</b>					<b>44,9</b>	<b>63,8</b>	<b>60,8</b>	<b>-4,7%</b>
	<b>Prix moyen</b>	<b>57,34 \$</b>	<b>78,82 \$</b>	<b>12,58 \$</b>	<b>-84,0%</b>	<b>120,96 \$</b>	<b>153,50 \$</b>	<b>150,79 \$</b>	<b>-1,8%</b>					<b>117,67 \$</b>	<b>151,98 \$</b>	<b>150,19 \$</b>	<b>-1,2%</b>
Mars	Chambres disponibles	117	138			1 562	1 519							1 679	1 659		
	Taux d'occupation	32,0	32,0			57,6	61,9							55,8	59,7		
	Prix moyen	65,13 \$	81,04 \$			132,16 \$	142,33 \$							129,50 \$	140,01 \$		
Avril	Chambres disponibles	x	x			x	x							1 671	1 704		
	Taux d'occupation	x	x			x	x							56,2	55,7		
	Prix moyen	x	x			x	x							127,20 \$	135,57 \$		
Mai	Chambres disponibles	108	158			1 544	1 583							1 652	1 741		
	Taux d'occupation	60,8	60,6			71,1	72,0							70,4	71,1		
	Prix moyen	78,86 \$	79,98 \$			139,50 \$	141,70 \$							135,91 \$	137,33 \$		
Juin	Chambres disponibles	133	164			1 553	1 584							1 687	1 748		
	Taux d'occupation	69,1	63,1			76,1	72,3							75,5	71,8		
	Prix moyen	96,66 \$	109,24 \$			128,53 \$	154,13 \$							126,08 \$	152,24 \$		
Juillet	Chambres disponibles	135	168			1 556	1 580							1 691	1 748		
	Taux d'occupation	79,9	57,6			87,5	77,1							87,0	75,1		
	Prix moyen	109,23 \$	120,04 \$			189,09 \$	179,89 \$							183,62 \$	175,17 \$		
Août	Chambres disponibles	135	170			1 563	1 580							1 698	1 750		
	Taux d'occupation	73,7	72,5			88,0	83,6							87,2	82,6		
	Prix moyen	123,30 \$	109,28 \$			180,10 \$	184,10 \$							177,46 \$	177,34 \$		
Septembre	Chambres disponibles	x	x			x	x							1 697	1 740		
	Taux d'occupation	x	x			x	x							79,3	83,8		
	Prix moyen	x	x			x	x							151,14 \$	165,09 \$		
Octobre	Chambres disponibles	x	157			x	1 675							1 688	1 845		
	Taux d'occupation	x	57,4			x	67,9							67,9	67,6		
	Prix moyen	x	107,22 \$			x	166,63 \$							144,81 \$	165,02 \$		
Novembre	Chambres disponibles	153	164			1 551	1 578							1 704	1 742		
	Taux d'occupation	29,5	27,5			58,2	54,2							56,0	53,1		
	Prix moyen	54,97 \$	68,31 \$			136,17 \$	178,02 \$							132,92 \$	175,60 \$		
Décembre	Chambres disponibles	151	178			1 557	1 670							1 708	1 853		
	Taux d'occupation	36,3	37,7			59,5	59,2							57,3	58,2		
	Prix moyen	77,77 \$	105,66 \$			148,69 \$	153,37 \$							144,57 \$	151,97 \$		
<b>Moyenne cumulative</b>	<b>Chambres disponibles</b>	<b>125</b>	<b>153</b>	<b>..</b>	<b>..</b>	<b>1 537</b>	<b>1 557</b>	<b>..</b>	<b>..</b>					<b>1 661</b>	<b>1 709</b>	<b>1 763</b>	<b>3,2%</b>
	<b>Taux d'occupation</b>	<b>26,3</b>	<b>23,3</b>	<b>..</b>	<b>..</b>	<b>32,9</b>	<b>57,1</b>	<b>..</b>	<b>..</b>					<b>32,3</b>	<b>55,5</b>	<b>55,3</b>	<b>-0,4%</b>
	<b>Prix moyen</b>	<b>54,75 \$</b>	<b>76,79 \$</b>	<b>..</b>	<b>..</b>	<b>118,98 \$</b>	<b>147,27 \$</b>	<b>..</b>	<b>..</b>					<b>115,01 \$</b>	<b>145,91 \$</b>	<b>147,03 \$</b>	<b>0,8%</b>
<b>Moyenne annuelle</b>	<b>Chambres disponibles</b>	<b>..</b>	<b>..</b>	<b>..</b>	<b>..</b>	<b>..</b>	<b>..</b>	<b>..</b>	<b>..</b>					<b>1 683</b>	<b>1 746</b>		
	<b>Taux d'occupation</b>	<b>..</b>	<b>..</b>	<b>..</b>	<b>..</b>	<b>..</b>	<b>..</b>	<b>..</b>	<b>..</b>					<b>63,4</b>	<b>65,9</b>		
	<b>Prix moyen</b>	<b>..</b>	<b>..</b>	<b>..</b>	<b>..</b>	<b>..</b>	<b>..</b>	<b>..</b>	<b>..</b>					<b>145,47 \$</b>	<b>156,94 \$</b>		

AUCUN

ÉTABLISSEMENT

X = donnée confidentielle

**Le Nord et l'Est de Québec**



Pour toute information, veuillez communiquer avec:

Michel Goupil

Tél: 418-641-6654 poste 5406

Courriel: michel.goupil@quebec-cite.com

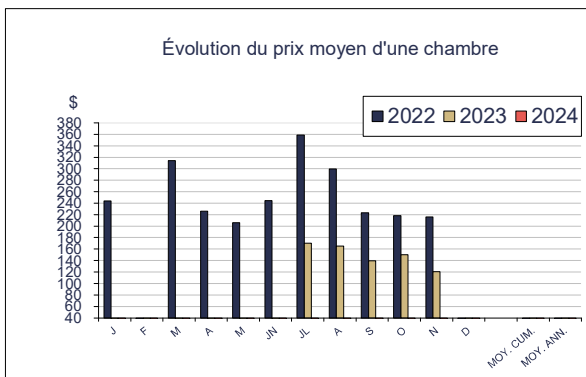
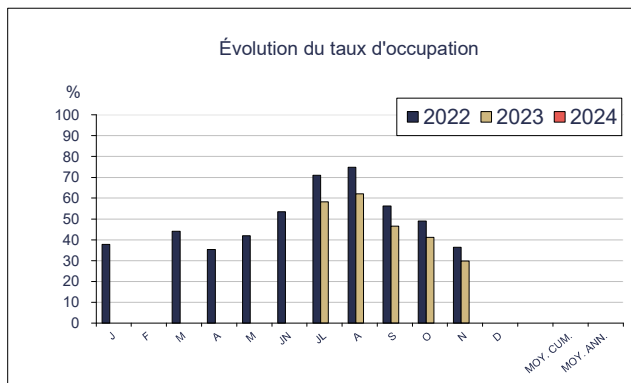
**STATISTIQUES HÔTELIÈRES  
MRC DE PORTNEUF  
FÉVRIER 2024**

		Taille d'établissement												Ensemble				
		4 à 39				40 à 199				200 et +				2022	2023	2024	% Var	
		2022	2023	2024	% Var	2022	2023	2024	% Var	2022	2023	2024	% Var	2022	2023	2024	% Var	
Janvier	Chambres disponibles Taux d'occupation Prix moyen													297	x	x		
														37,8	x	x		
														243,71 \$	x	x		
<b>Février</b>	<b>Chambres disponibles Taux d'occupation Prix moyen</b>													<b>x</b>	<b>x</b>	<b>x</b>		
														<b>x</b>	<b>x</b>	<b>x</b>		
														<b>x</b>	<b>x</b>	<b>x</b>		
Mars	Chambres disponibles Taux d'occupation Prix moyen													326	x			
														44,2	x			
														313,94 \$	x			
Avril	Chambres disponibles Taux d'occupation Prix moyen													388	x			
														35,3	x			
														225,90 \$	x			
Mai	Chambres disponibles Taux d'occupation Prix moyen													339	x			
														41,9	x			
														206,26 \$	x			
Juin	Chambres disponibles Taux d'occupation Prix moyen													374	x			
														53,5	x			
														244,22 \$	x			
Juillet	Chambres disponibles Taux d'occupation Prix moyen													444	240			
														71,0	58,3			
														358,83 \$	170,09 \$			
Août	Chambres disponibles Taux d'occupation Prix moyen													396	280			
														74,9	62,1			
														299,64 \$	165,22 \$			
Septembre	Chambres disponibles Taux d'occupation Prix moyen													332	225			
														56,2	46,5			
														223,29 \$	139,66 \$			
Octobre	Chambres disponibles Taux d'occupation Prix moyen													327	263			
														49,1	41,2			
														217,97 \$	150,08 \$			
Novembre	Chambres disponibles Taux d'occupation Prix moyen													267	223			
														36,4	29,8			
														215,99 \$	120,73 \$			
Décembre	Chambres disponibles Taux d'occupation Prix moyen													x	x			
														x	x			
														x	x			
Moyenne cumulative	Chambres disponibles Taux d'occupation Prix moyen													..	..	..		
														..	..	..		
														..	..	..		
Moyenne annuelle	Chambres disponibles Taux d'occupation Prix moyen													..	..	..		
														..	..	..		
														..	..	..		

X = donnée confidentielle

.. = non-disponible

**MRC de Portneuf**



Pour toute information, veuillez communiquer avec:

Michel Goupil

Tél: 418-641-6654 poste 5406

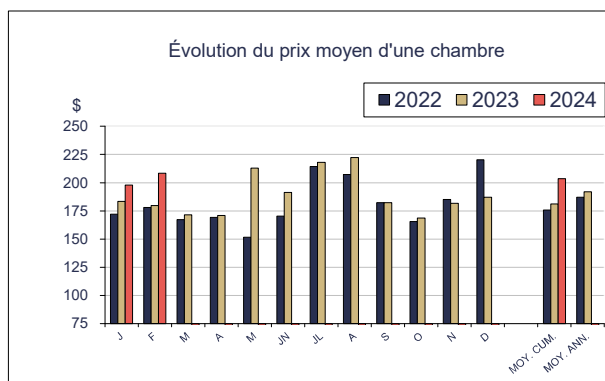
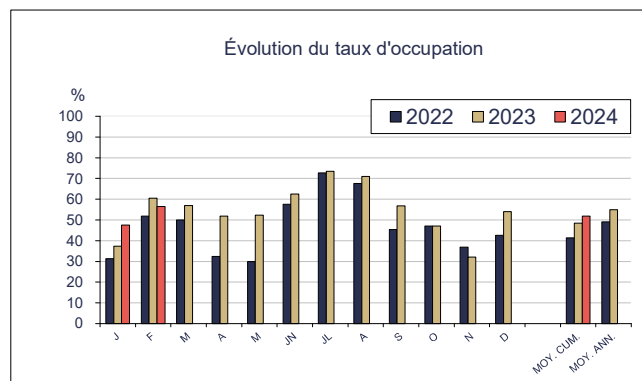
Courriel: michel.goupil@quebec-cite.com

**STATISTIQUES HÔTELIÈRES  
MRC DE LA JACQUES-CARTIER  
FÉVRIER 2024**

		Taille d'établissement												Ensemble			
		4 à 39				40 à 199				200 et +				2022	2023	2024	% Var
		2022	2023	2024	% Var	2022	2023	2024	% Var	2022	2023	2024	% Var				
Janvier	Chambres disponibles Taux d'occupation Prix moyen													575	702	744	6,0%
														31,3	37,3	47,5	27,3%
														172,15 \$	183,46 \$	197,95 \$	7,9%
<b>Février</b>	<b>Chambres disponibles Taux d'occupation Prix moyen</b>													<b>611</b>	<b>718</b>	<b>747</b>	<b>4,0%</b>
														<b>51,9</b>	<b>60,4</b>	<b>56,4</b>	<b>-6,6%</b>
														<b>178,06 \$</b>	<b>179,70 \$</b>	<b>208,46 \$</b>	<b>16,0%</b>
Mars	Chambres disponibles Taux d'occupation Prix moyen													616	730		
														49,9	56,9		
														167,29 \$	171,55 \$		
Avril	Chambres disponibles Taux d'occupation Prix moyen													486	632		
														32,4	51,8		
														169,01 \$	170,73 \$		
Mai	Chambres disponibles Taux d'occupation Prix moyen													489	693		
														29,9	52,3		
														151,48 \$	213,01 \$		
Juin	Chambres disponibles Taux d'occupation Prix moyen													765	762		
														57,5	62,5		
														170,31 \$	191,16 \$		
Juillet	Chambres disponibles Taux d'occupation Prix moyen	<u>DONNÉES</u>				<u>DONNÉES</u>				<u>AUCUN</u>				744	770		
		<u>DONNÉES</u>				<u>DONNÉES</u>				<u>AUCUN</u>				72,7	73,4		
		<u>DONNÉES</u>				<u>DONNÉES</u>				<u>AUCUN</u>				214,24 \$	218,14 \$		
Août	Chambres disponibles Taux d'occupation Prix moyen	<u>CONFIDENTIELLES</u>				<u>CONFIDENTIELLES</u>				<u>ÉTABLISSEMENT</u>				742	781		
		<u>CONFIDENTIELLES</u>				<u>CONFIDENTIELLES</u>				<u>ÉTABLISSEMENT</u>				67,6	70,9		
		<u>CONFIDENTIELLES</u>				<u>CONFIDENTIELLES</u>				<u>ÉTABLISSEMENT</u>				207,05 \$	222,18 \$		
Septembre	Chambres disponibles Taux d'occupation Prix moyen													637	737		
														45,4	56,7		
														182,11 \$	182,19 \$		
Octobre	Chambres disponibles Taux d'occupation Prix moyen													507	793		
														47,0	47,1		
														165,40 \$	168,58 \$		
Novembre	Chambres disponibles Taux d'occupation Prix moyen													422	712		
														36,9	32,0		
														185,17 \$	181,80 \$		
Décembre	Chambres disponibles Taux d'occupation Prix moyen													616	961		
														42,5	54,0		
														220,39 \$	187,07 \$		
<b>Moyenne cumulative</b>	<b>Chambres disponibles Taux d'occupation Prix moyen</b>													<b>593</b>	<b>710</b>	<b>746</b>	<b>5,1%</b>
														<b>41,4</b>	<b>48,4</b>	<b>51,8</b>	<b>7,0%</b>
														<b>175,78 \$</b>	<b>181,21 \$</b>	<b>203,49 \$</b>	<b>12,3%</b>
<b>Moyenne annuelle</b>	<b>Chambres disponibles Taux d'occupation Prix moyen</b>													<b>601</b>	<b>741</b>		
														<b>49,0</b>	<b>54,9</b>		
														<b>187,12 \$</b>	<b>191,82 \$</b>		

X = donnée confidentielle

**MRC de la Jacques-Cartier**





Pour toute information, veuillez communiquer avec:

Michel Goupil

Tél: 418-641-6654 poste 5406

Courriel: michel.goupil@quebec-cite.com

**STATISTIQUES HÔTELIÈRES  
MRC DE LA CÔTE-DE-BEAUPRÉ  
FÉVRIER 2024**

		Taille d'établissement												Ensemble			
		4 à 39				40 à 199				200 et +				2022	2023	2024	% Var
		2022	2023	2024	% Var	2022	2023	2024	% Var	2022	2023	2024	% Var				
Janvier	Chambres disponibles Taux d'occupation Prix moyen													x	586	761	29,9%
Février	Chambres disponibles Taux d'occupation Prix moyen													x	32,1	41,8	30,2%
Mars	Chambres disponibles Taux d'occupation Prix moyen													x	179,02 \$	186,68 \$	4,3%
Avril	Chambres disponibles Taux d'occupation Prix moyen													x	662		
Mai	Chambres disponibles Taux d'occupation Prix moyen													x	26,5		
Juin	Chambres disponibles Taux d'occupation Prix moyen													x	142,33 \$		
Juillet	Chambres disponibles Taux d'occupation Prix moyen														689	678	
Août	Chambres disponibles Taux d'occupation Prix moyen														28,5	30,7	
Septembre	Chambres disponibles Taux d'occupation Prix moyen														121,41 \$	143,57 \$	
Octobre	Chambres disponibles Taux d'occupation Prix moyen														701	697	
Novembre	Chambres disponibles Taux d'occupation Prix moyen														32,2	52,4	
Décembre	Chambres disponibles Taux d'occupation Prix moyen														135,80 \$	164,25 \$	
Moyenne cumulative	Chambres disponibles Taux d'occupation Prix moyen														707	716	
Moyenne annuelle	Chambres disponibles Taux d'occupation Prix moyen														59,6	55,0	

DONNÉES

DONNÉES

DONNÉES

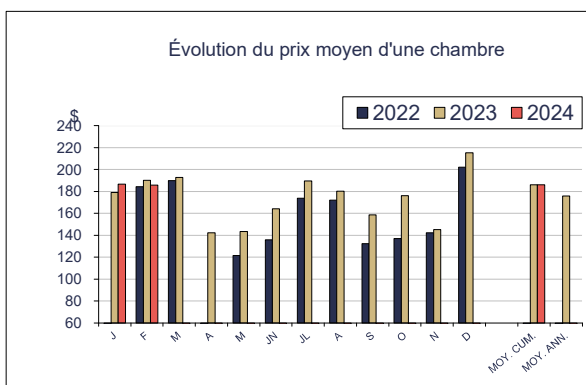
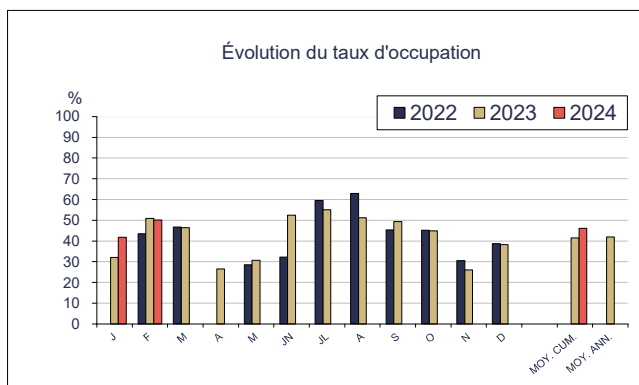
CONFIDENTIELLES

CONFIDENTIELLES

CONFIDENTIELLES

X = donnée confidentielle

**MRC de la Côte-de-Beaupré**



Pour toute information, veuillez communiquer avec:

Michel Goupil

Tél: 418-641-6654 poste 5406

Courriel: [michel.goupil@quebec-cite.com](mailto:michel.goupil@quebec-cite.com)

**STATISTIQUES HÔTELIÈRES  
MRC DE L'ÎLE-D'ORLÉANS  
FÉVRIER 2024**

		Taille d'établissement															
		4 à 39				40 à 199				200 et +				Ensemble			
		2022	2023	2024	% Var	2022	2023	2024	% Var	2022	2023	2024	% Var	2022	2023	2024	% Var
Janvier	Chambres disponibles	x	x	x									x	x	x		
	Taux d'occupation	x	x	x									x	x	x		
	Prix moyen	x	x	x									x	x	x		
<b>Février</b>	<b>Chambres disponibles</b>	<b>x</b>	<b>x</b>	<b>x</b>									<b>x</b>	<b>x</b>	<b>x</b>		
	<b>Taux d'occupation</b>	<b>x</b>	<b>x</b>	<b>x</b>									<b>x</b>	<b>x</b>	<b>x</b>		
	<b>Prix moyen</b>	<b>x</b>	<b>x</b>	<b>x</b>									<b>x</b>	<b>x</b>	<b>x</b>		
Mars	Chambres disponibles	X	x										x	x			
	Taux d'occupation	x	x										x	x			
	Prix moyen	X	x										x	x			
Avril	Chambres disponibles	x	x										x	x			
	Taux d'occupation	x	x										x	x			
	Prix moyen	x	x										x	x			
Mai	Chambres disponibles	53	x										53	x			
	Taux d'occupation	33,9	x										33,9	x			
	Prix moyen	183,38 \$	x										183,38 \$	x			
Juin	Chambres disponibles	70	x										70	x			
	Taux d'occupation	53,2	x										53,2	x			
	Prix moyen	205,02 \$	x										205,02 \$	x			
Juillet	Chambres disponibles	63	70										63	70			
	Taux d'occupation	77,5	77,1										77,5	77,1			
	Prix moyen	255,06 \$	224,03 \$										255,06 \$	224,03 \$			
Août	Chambres disponibles	65	75										65	75			
	Taux d'occupation	91,2	89,1										91,2	89,1			
	Prix moyen	244,83 \$	259,04 \$										244,83 \$	259,04 \$			
Septembre	Chambres disponibles	70	73										70	73			
	Taux d'occupation	67,7	71,1										67,7	71,1			
	Prix moyen	236,48 \$	205,73 \$										236,48 \$	205,73 \$			
Octobre	Chambres disponibles	68	59										68	59			
	Taux d'occupation	52,8	46,6										52,8	46,6			
	Prix moyen	220,07 \$	206,86 \$										220,07 \$	206,86 \$			
Novembre	Chambres disponibles	56	56										56	56			
	Taux d'occupation	28,2	19,8										28,2	19,8			
	Prix moyen	190,38 \$	197,42 \$										190,38 \$	197,42 \$			
Décembre	Chambres disponibles	x	x										x	x			
	Taux d'occupation	x	x										x	x			
	Prix moyen	x	x										x	x			
<b>Moyenne cumulative<sup>1</sup></b>	<b>Chambres disponibles</b>	<b>..</b>	<b>..</b>	<b>..</b>									<b>..</b>	<b>..</b>	<b>..</b>		
	<b>Taux d'occupation</b>	<b>..</b>	<b>..</b>	<b>..</b>									<b>..</b>	<b>..</b>	<b>..</b>		
	<b>Prix moyen</b>	<b>..</b>	<b>..</b>	<b>..</b>									<b>..</b>	<b>..</b>	<b>..</b>		
<b>Moyenne annuelle<sup>1</sup></b>	<b>Chambres disponibles</b>	<b>..</b>	<b>..</b>	<b>..</b>									<b>..</b>	<b>..</b>	<b>..</b>		
	<b>Taux d'occupation</b>	<b>..</b>	<b>..</b>	<b>..</b>									<b>..</b>	<b>..</b>	<b>..</b>		
	<b>Prix moyen</b>	<b>..</b>	<b>..</b>	<b>..</b>									<b>..</b>	<b>..</b>	<b>..</b>		

X = donnée confidentielle

**MRC de L'Île-d'Orléans**

