



Impact économique des dépenses touristiques des visiteurs dans la région de Québec en 2017

Chaque année, la venue de visiteurs (touristes et excursionnistes) dans la région de Québec génère des recettes importantes dont profitent de nombreux secteurs économiques. Afin de connaître l'apport du tourisme dans l'économie de la région de Québec, une simulation d'impact économique a été réalisée pour l'année 2017 grâce au modèle intersectoriel de l'Institut de la statistique du Québec (ISQ).

De par sa structure, le modèle intersectoriel de l'ISQ calcule l'impact pour l'économie de la province de Québec et non pour une région administrative. Toutefois, étant donné que la grande majorité du produit intérieur brut (PIB) et des emplois profitent au secteur tertiaire (qui nécessite moins d'importation), nous considérons que les chiffres s'appliquent en majeure partie à la région touristique de Québec. Voici les principales conclusions :

Un apport économique indéniable

Les recettes de 2,0 G\$ de recettes touristiques à destination ont généré près de 1,1 G\$ en produit intérieur brut (PIB) touristique aux prix de base. Donc, c'est 55% des dépenses des visiteurs qui se retrouvent dans l'économie régionale, le reste profitant aux économies étrangères (importations). Les dépenses des touristes internationaux ont une plus grande incidence sur l'économie, car elles ont tendance à se concentrer dans des secteurs (hébergement et restauration) nécessitant moins d'importations.

En regard du PIB total (en \$ courants) de 37,8 G\$ pour la région administrative de la Capitale-Nationale en 2017, l'apport du PIB touristique représente une proportion de 2,91%. Cette proportion est supérieure à ce qui est observé pour l'ensemble de la province de Québec (entre 2,4% et 2,5%).

Dans la région de Québec, le tourisme apporte des revenus tels :



- près de 617 M\$ en rémunération brute aux travailleurs salariés;
- des revenus de 70 M\$ aux propriétaires d'entreprises individuelles;
- plus de 427 M\$ sous forme de profits pour les entrepreneurs, de rémunérations du capital, d'intérêts versés aux entreprises financières, d'avantages sociaux accordés aux travailleurs, de taxes scolaires et municipales, etc.

Dépenses
des visiteurs
touristes et excursionnistes en 2017
2,032 G\$

Retombées pour
la région de Québec
1,114 G\$ (55%)



Photos : Jeff Frenette Photography, Marc-Antoine Hallé, Emmanuel Coveney, OTQ



D'importants revenus pour les gouvernements



Par ailleurs, le gouvernement du Québec recueille 371 M\$ de revenus : 273 M\$ proviennent des revenus fiscaux (TVQ, impôt sur le revenu, taxes spécifiques) et 98 M\$ proviennent de parafiscalité québécoise (cotisations versées à la Commission de la santé et de la sécurité du travail, au Fonds de service de santé, à la Régie des rentes du Québec et au Régime québécois d'assurance parentale).



Pour sa part, le gouvernement du Canada perçoit 138 M\$ de revenus : 120 M\$ proviennent des revenus fiscaux (TPS, impôt sur le revenu, taxes spécifiques) et 18 M\$ proviennent de parafiscalité fédérale (cotisations versées au régime d'assurance-emploi).

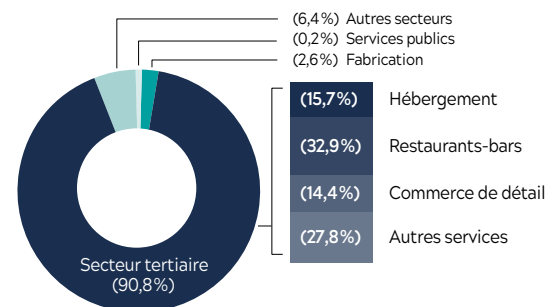
21 632 emplois années-personnes directs et indirects

Le résultat de la simulation d'impact économique offre l'opportunité de connaître les emplois directs, mais également les emplois indirects générés par le secteur touristique dans les autres secteurs de l'économie. Les simulations du modèle intersectoriel de l'ISQ permettent de mesurer un multiplicateur d'emploi (1,41) révélant qu'en 2017, lorsqu'un groupe de 100 années-personnes (ou équivalent temps plein) travaille dans le secteur touristique, cela entraîne une charge de travail pour 41 années-personnes dans d'autres secteurs de l'économie.

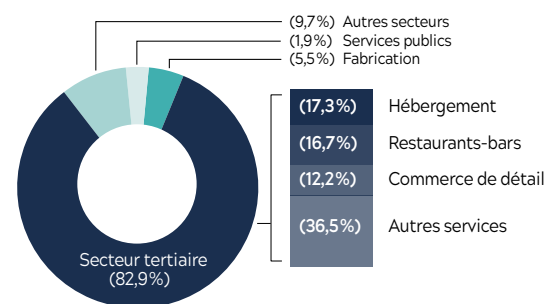


Selon les résultats de l'étude d'impact économique de l'ISQ, les dépenses touristiques dans la région de Québec ont permis de créer ou de soutenir près de 21 632 emplois (en années-personnes) soit 15 321 emplois directs et 6 311 emplois indirects.

Comment se répartissent les 21 632 emplois créés ou maintenus ?



Quels sont les secteurs qui ont bénéficié le plus des dépenses touristiques en 2017 ?



L'activité touristique réalisée à Québec crée de la valeur ajoutée dans près de 180 secteurs d'activité économique. Près de 83% de la valeur ajoutée touristique est générée dans les secteurs tertiaires, et plus particulièrement dans les secteurs de l'hébergement, de la restauration et du commerce de détail.

Note importante 1 : Le modèle intersectoriel de l'Institut de la statistique du Québec (ISQ) s'appuie sur des données de base provinciales. De ce fait, les résultats ont une portée provinciale.

Note importante 2 : Contrairement aux années précédentes, les dépenses en carburant ont été intégrées aux calculs de retombées économiques des dépenses des visiteurs dans la région de Québec en 2017. Comme les dépenses en carburant sont principalement reliées à des produits et services importés, la proportion des dépenses des visiteurs qui se retrouvent dans l'économie régionale, soit 55% en 2017, est plus faible que dans les études d'impact économiques des années précédentes.